

Study in **POLAND**

International students in Poland 2017

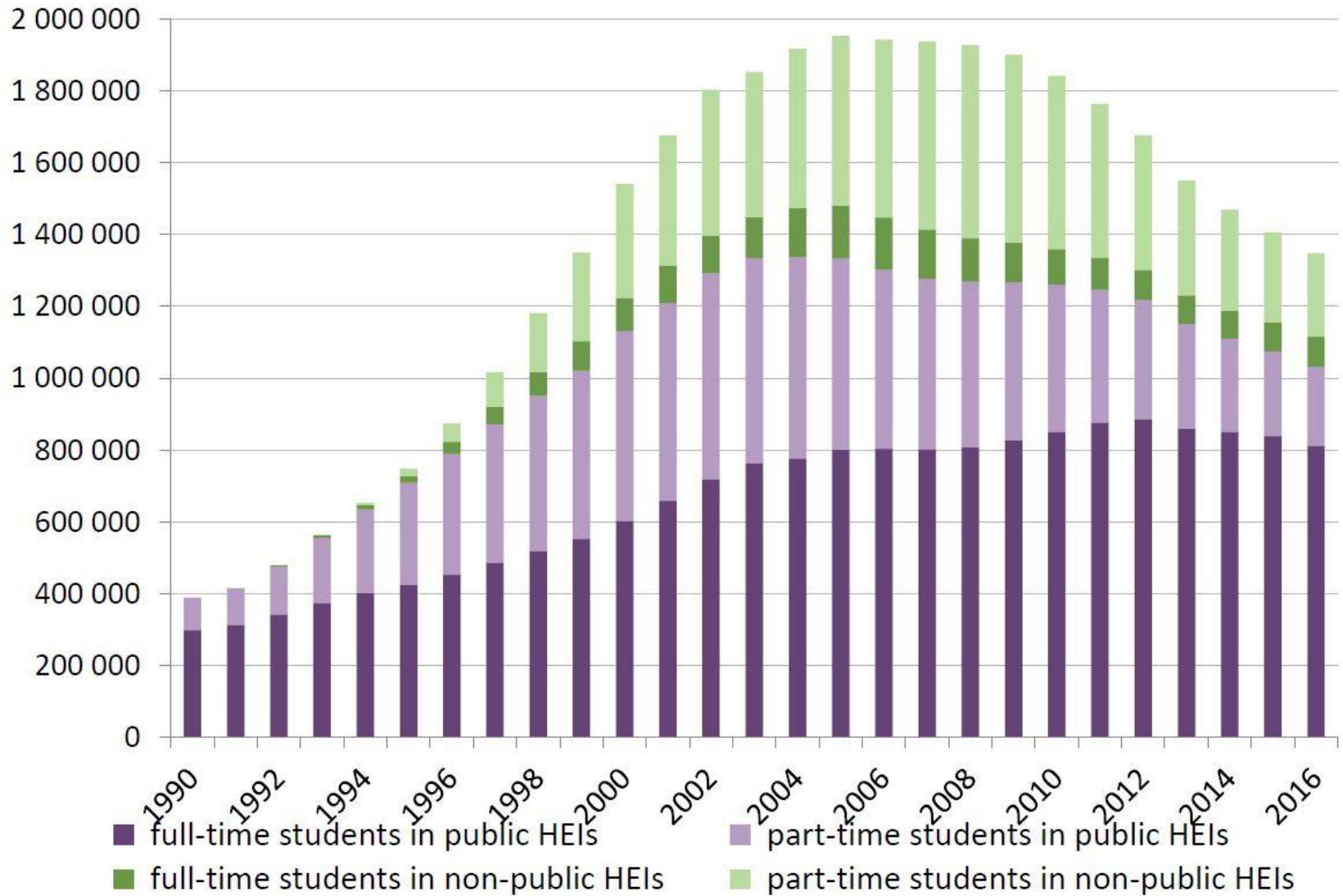
Waldemar Siwiński
Fundacja Edukacyjna *Perspektywy*

Poland – a gateway to the EU



- **400 higher education institutions** (Poland has the largest number of HEIs in the EU):
 - 132 public (over 75% of students) and 268 non-public
 - 21 universities, 18 universities of technology
- **1.35 million students** (Poland has one of the highest enrollment rates in the world)
- over **40 thousand PhD candidates**
- **165 thousand employees**, of whom more than 92 thousand are academics
- almost **66 thousand foreign degree students** (their number significantly rises every year) + **13 thousand incoming Erasmus students**

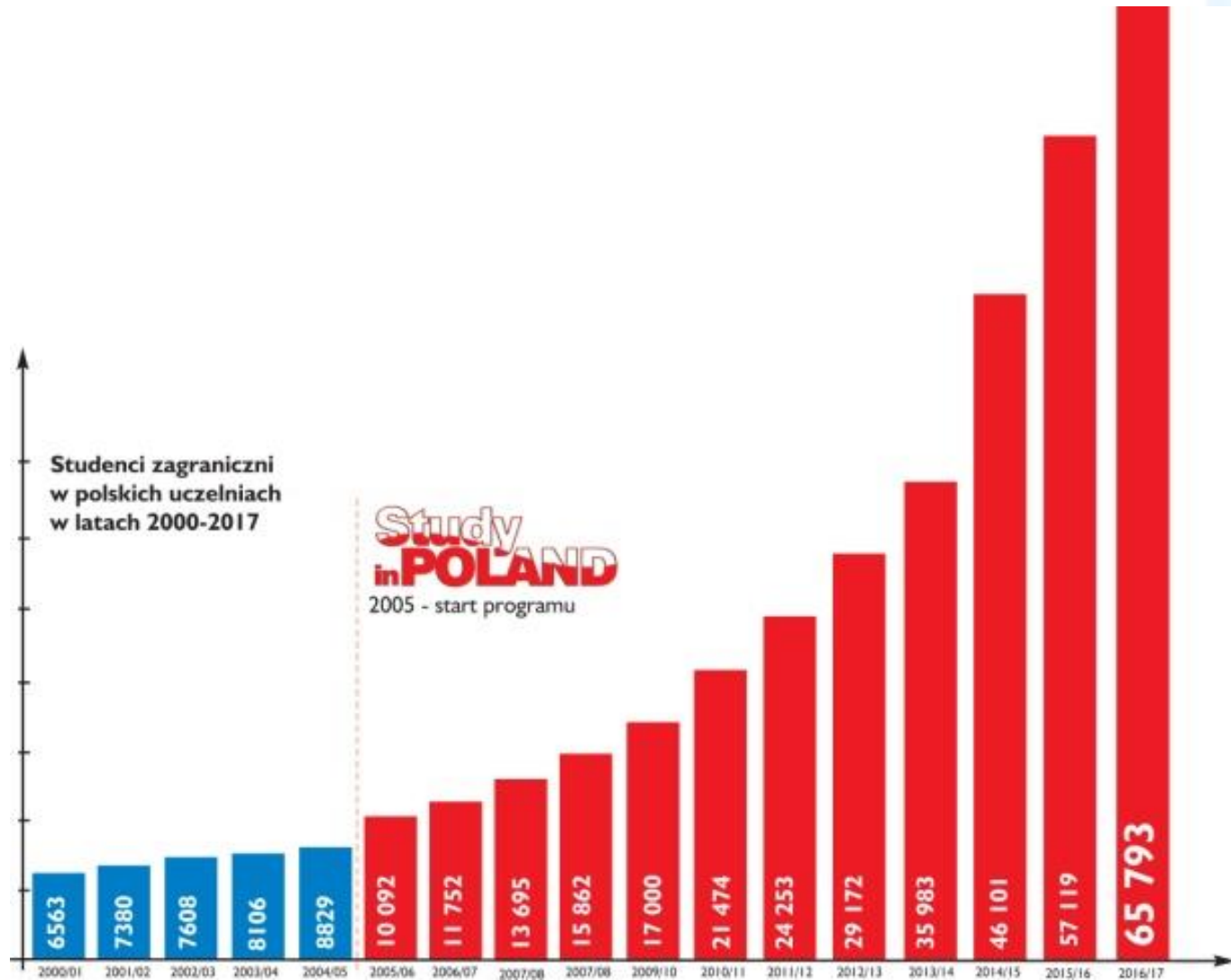
Students by sector and program

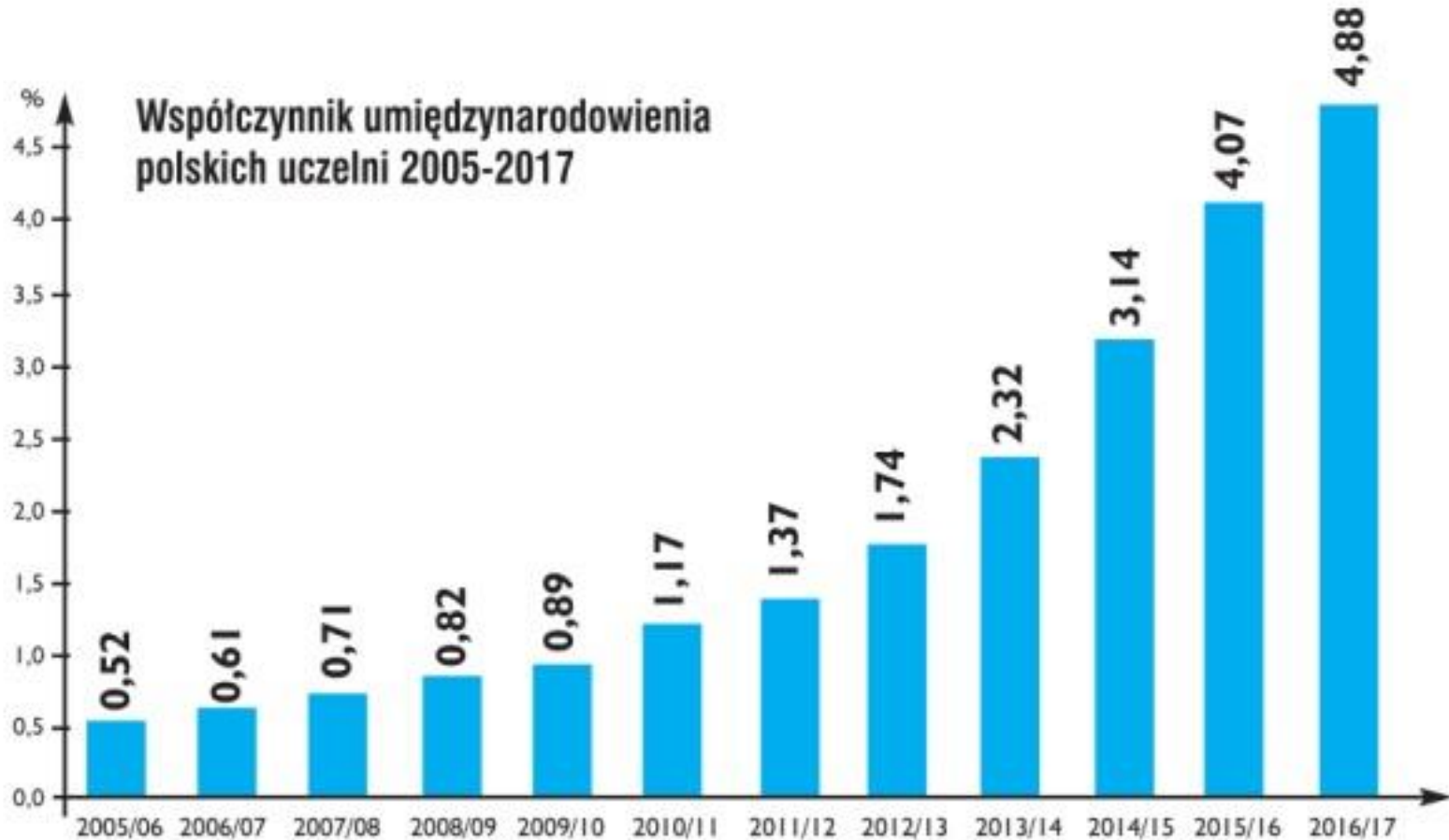


- International students
65.793
- Students in Poland - total
1.348.822
- Internationalization ratio
4,88%



Internationalization 2000-2017

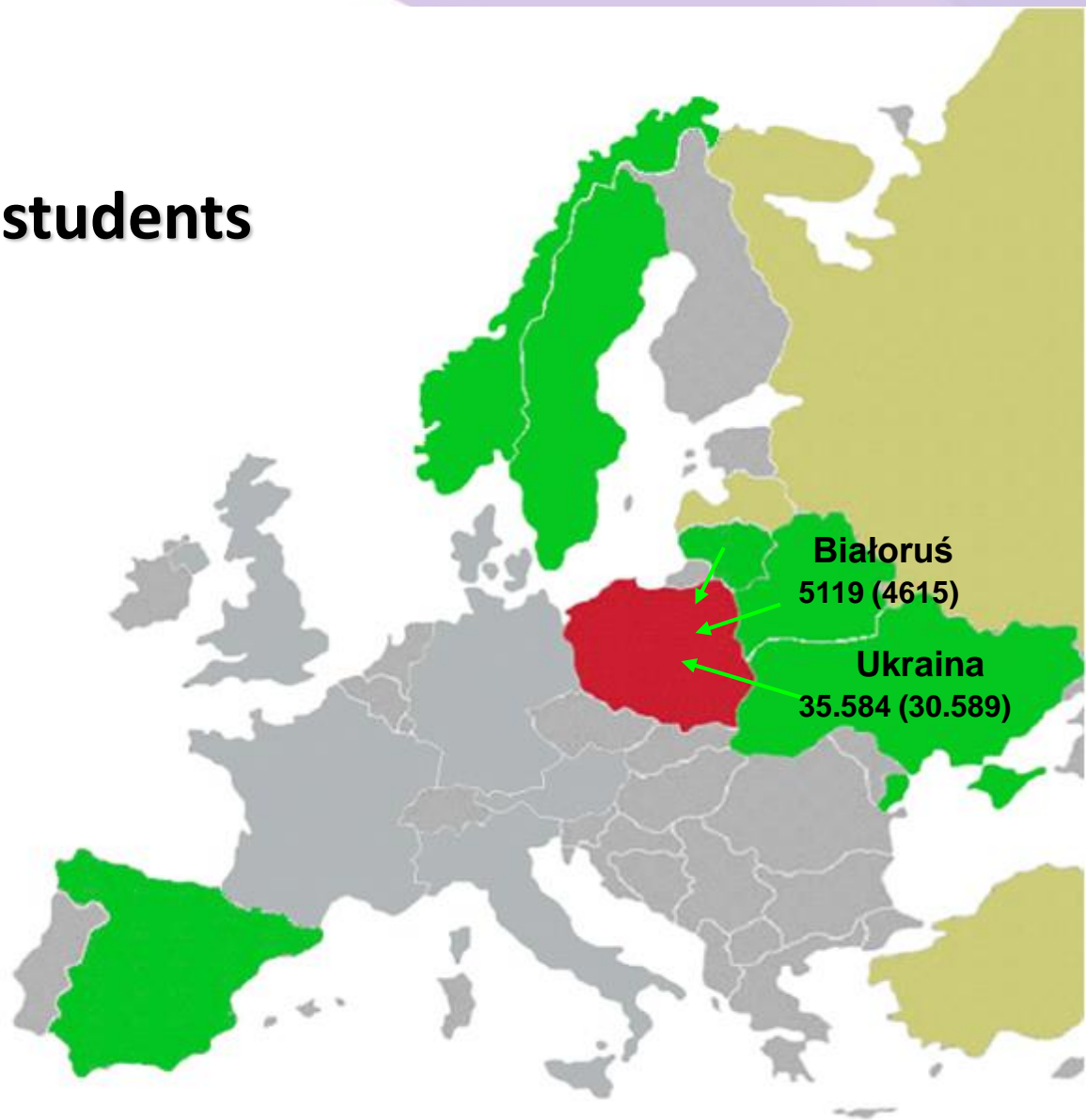




International students inbound...

40.703 Ukrainians and
Belarussians study in
Poland – **62%** of all
foreigners

GUS, 2017



International students inbound...

USA
729 (717)

Norwegia
1539 (1581)

Szwecja
1210 (1291)

Rosja
1028 (1042)

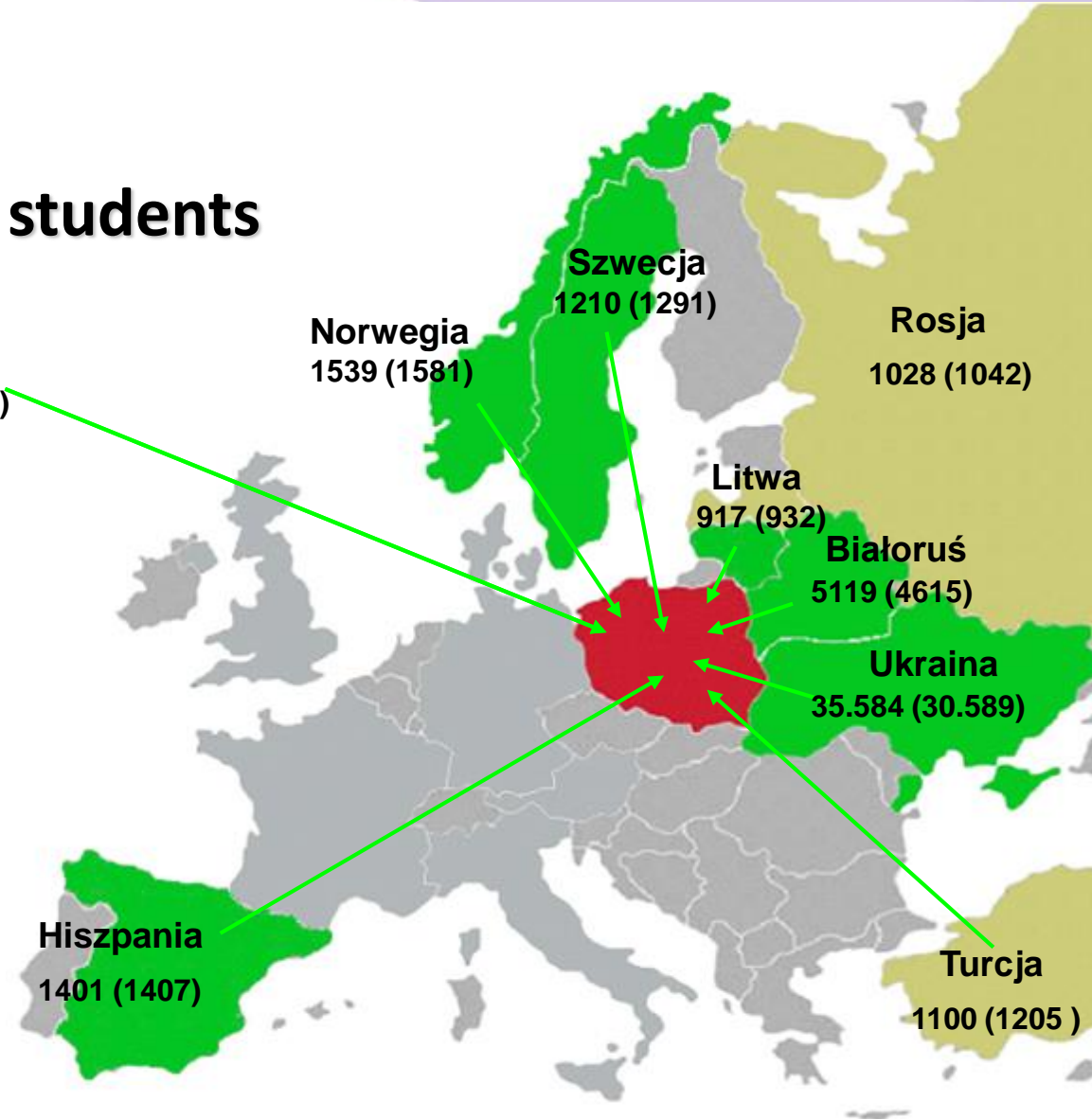
Litwa
917 (932)

Białoruś
5119 (4615)

Ukraina
35.584 (30.589)

Hiszpania
1401 (1407)

Turcja
1100 (1205)



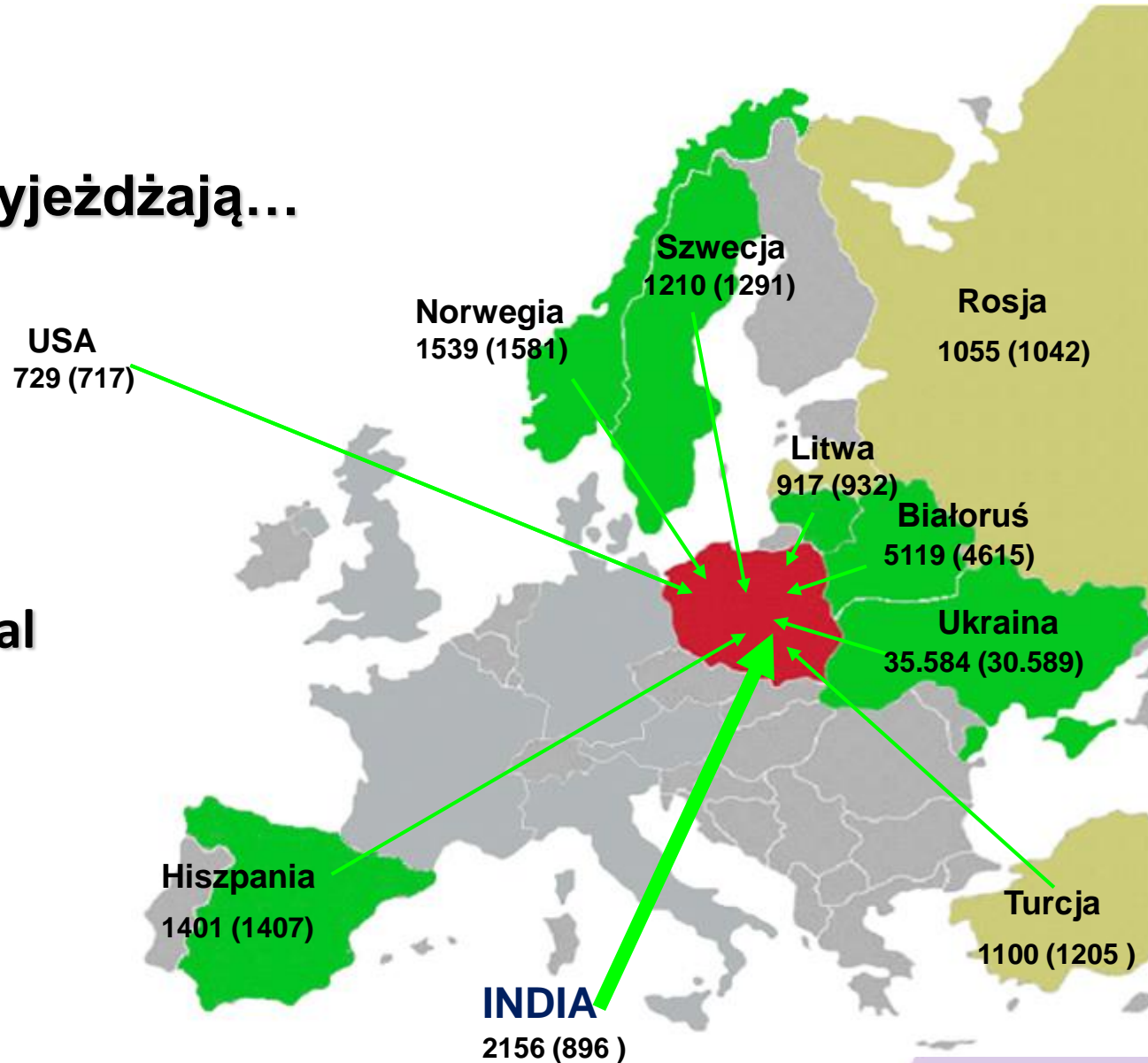
Total in Poland:
65.793 international
students!

GUS, 2017

Skąd przyjeżdżają...

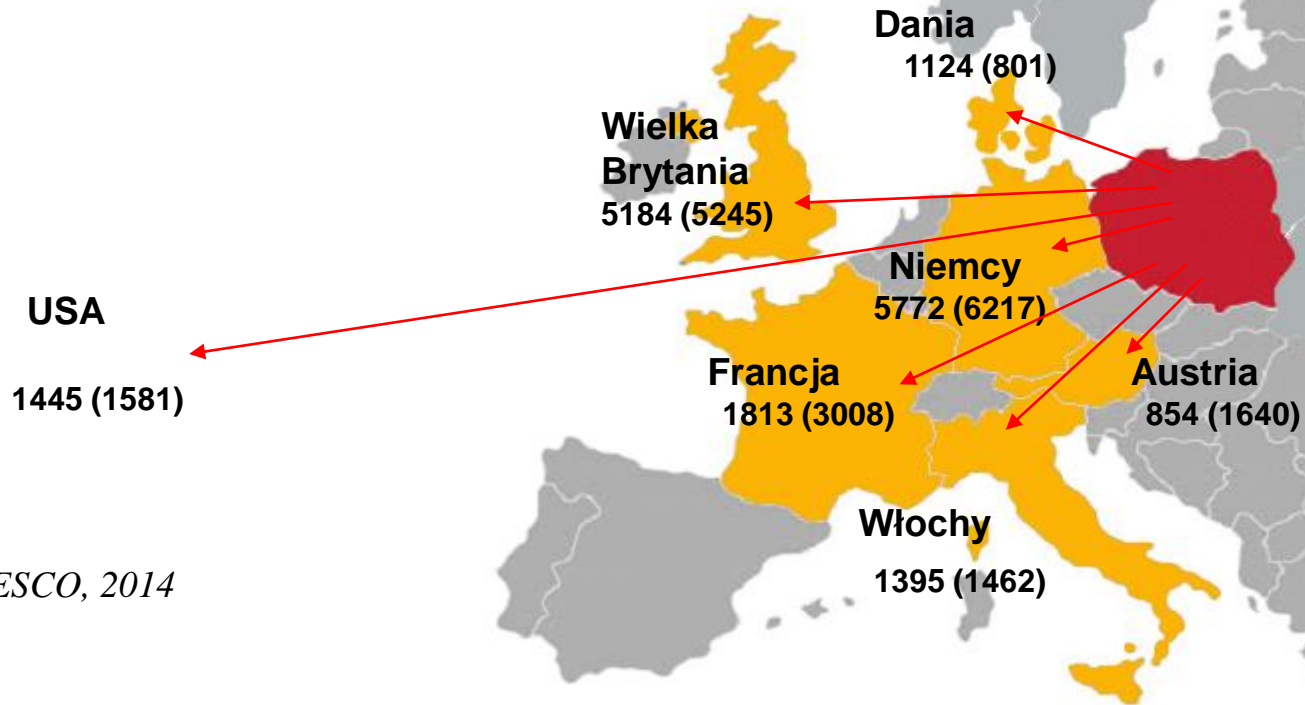
Total in Poland:
65.793 international
students!

GUS, 2017



About **27.000**
outbound students
from Poland

Polish students outbound...

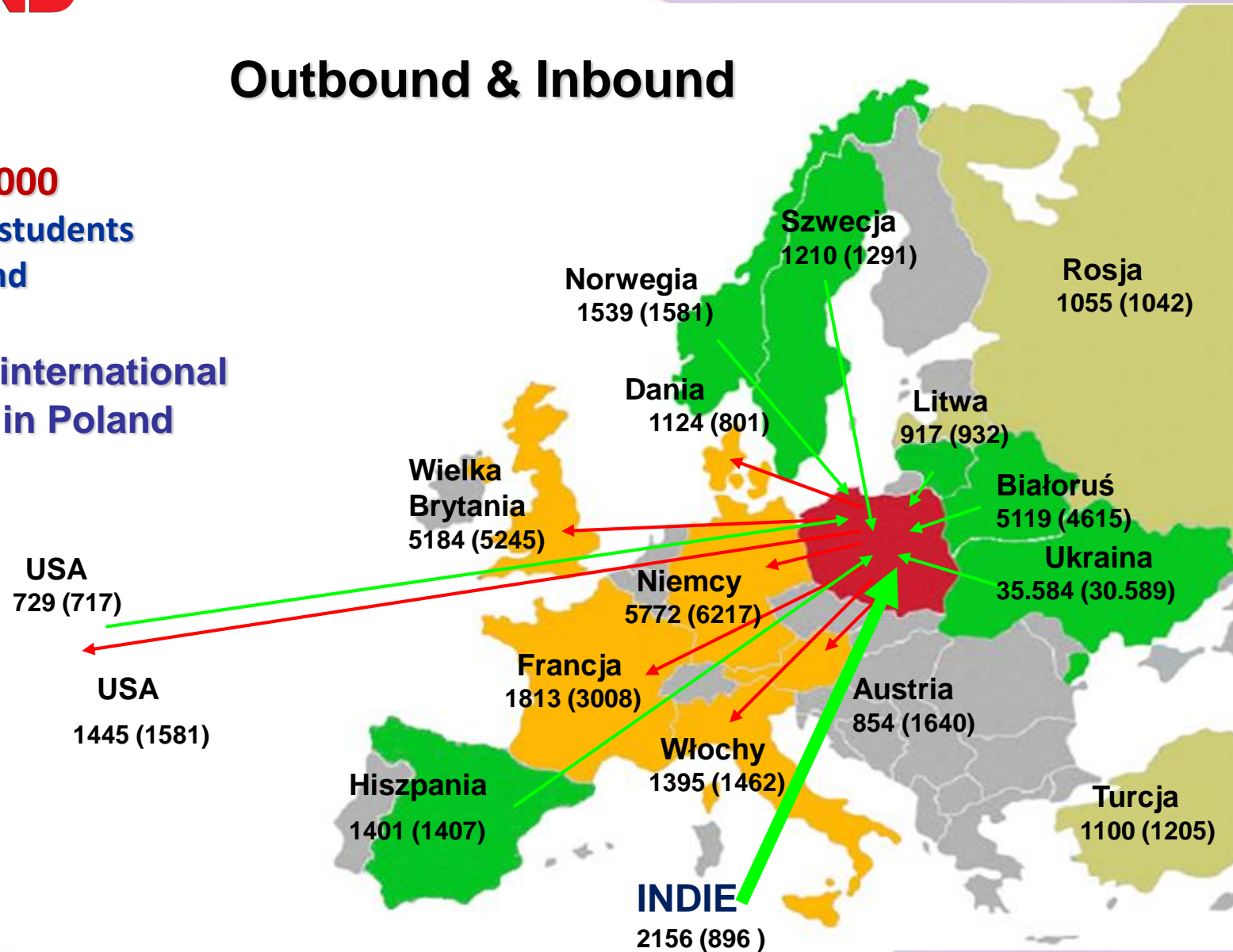


UNESCO, 2014

Outbound & Inbound

About **27.000**
outbound students
from Poland

65.793 international
students in Poland



Countries of origin

Ogółem: **65 793**
studentów
obcokrajowców
w roku akad. 2016/17

pozostale 11 988

Tajwan 758

USA 769

Litwa 802

Arabia Saud. 871

Chiny 953

Rosja 1055

Czechy 1061

Niemcy 1173

Szwecja 1242

Turcja 1471

Norwegia 1531

Hiszpania 1607

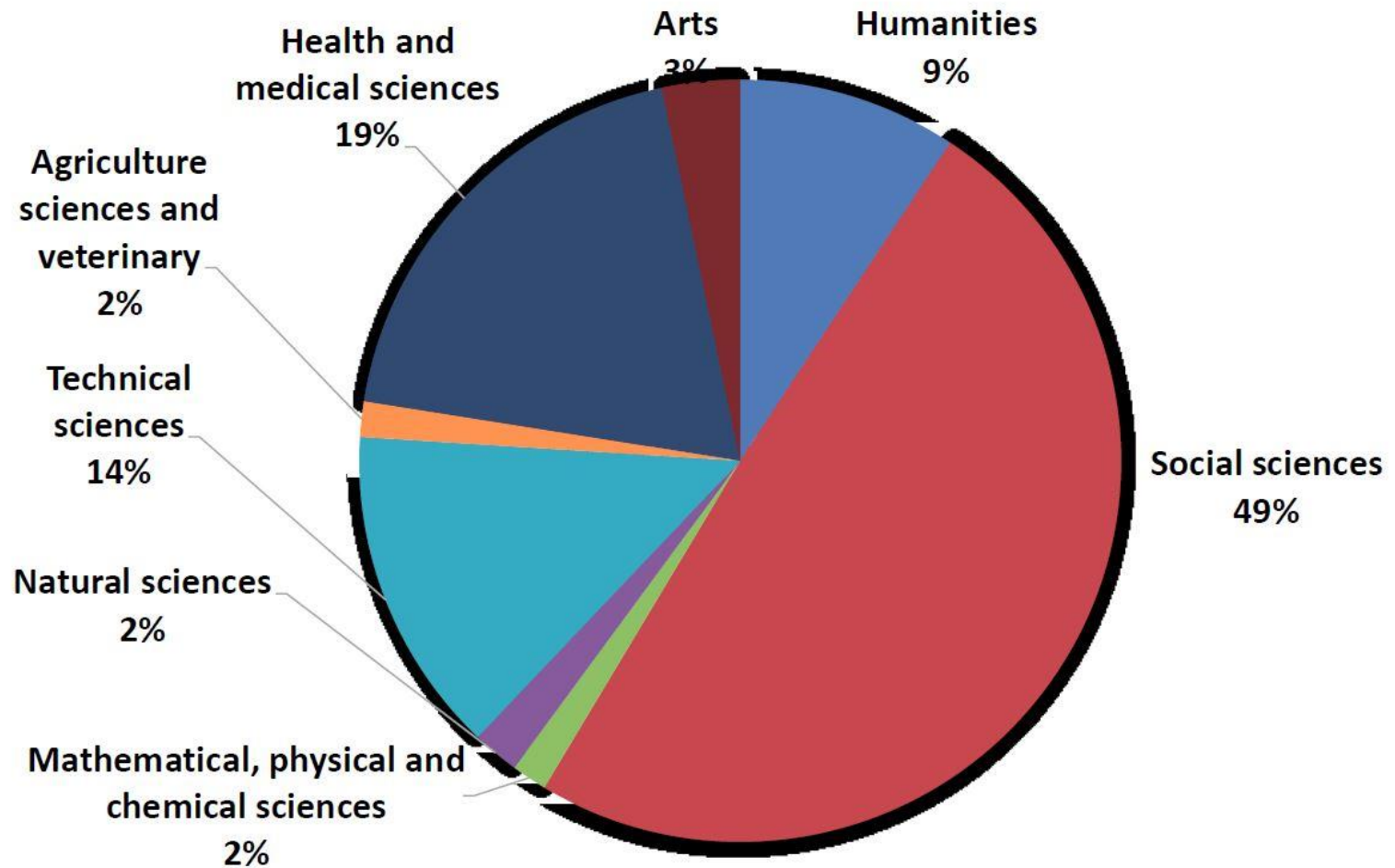
Indie 2138

Białoruś 5119

7,8 % of all

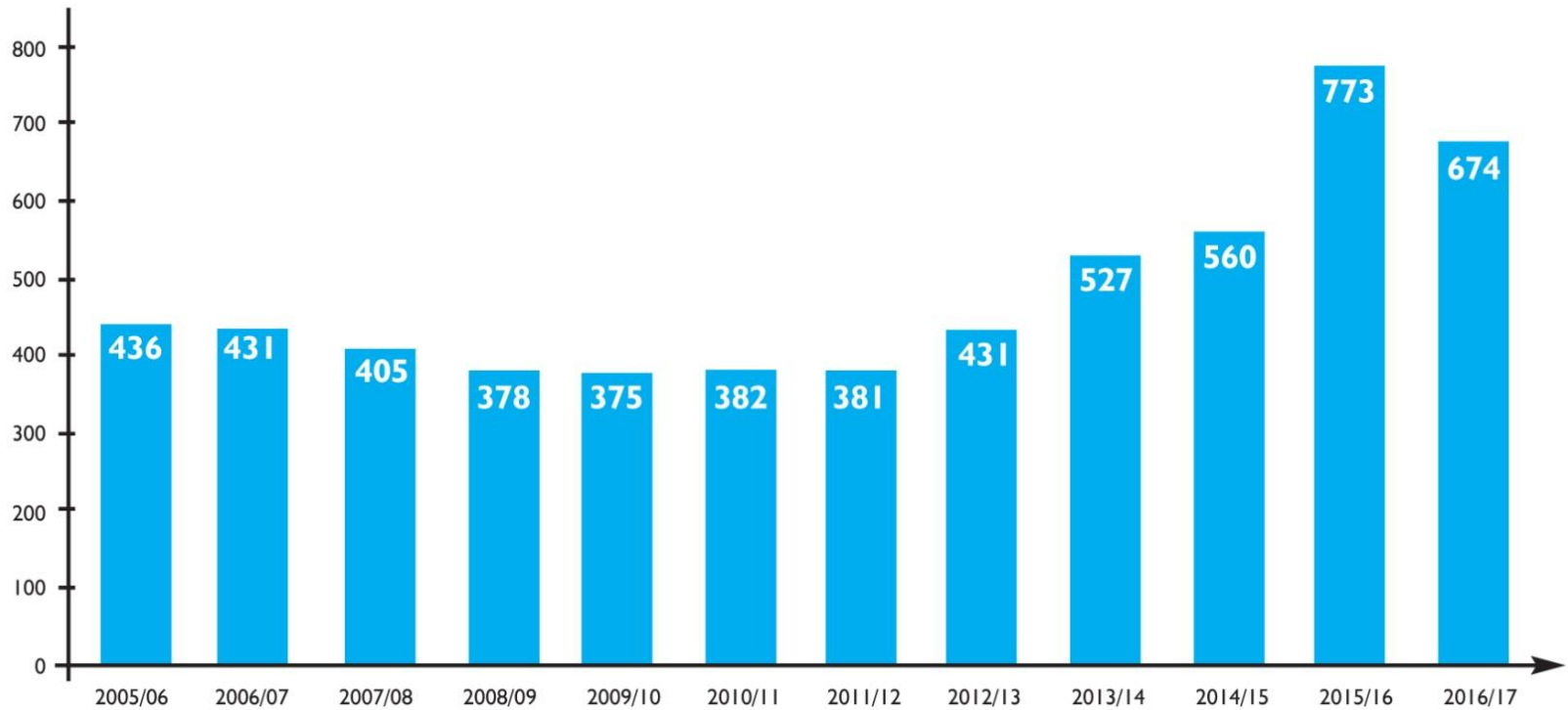
Ukraina 35 584

54 % of all

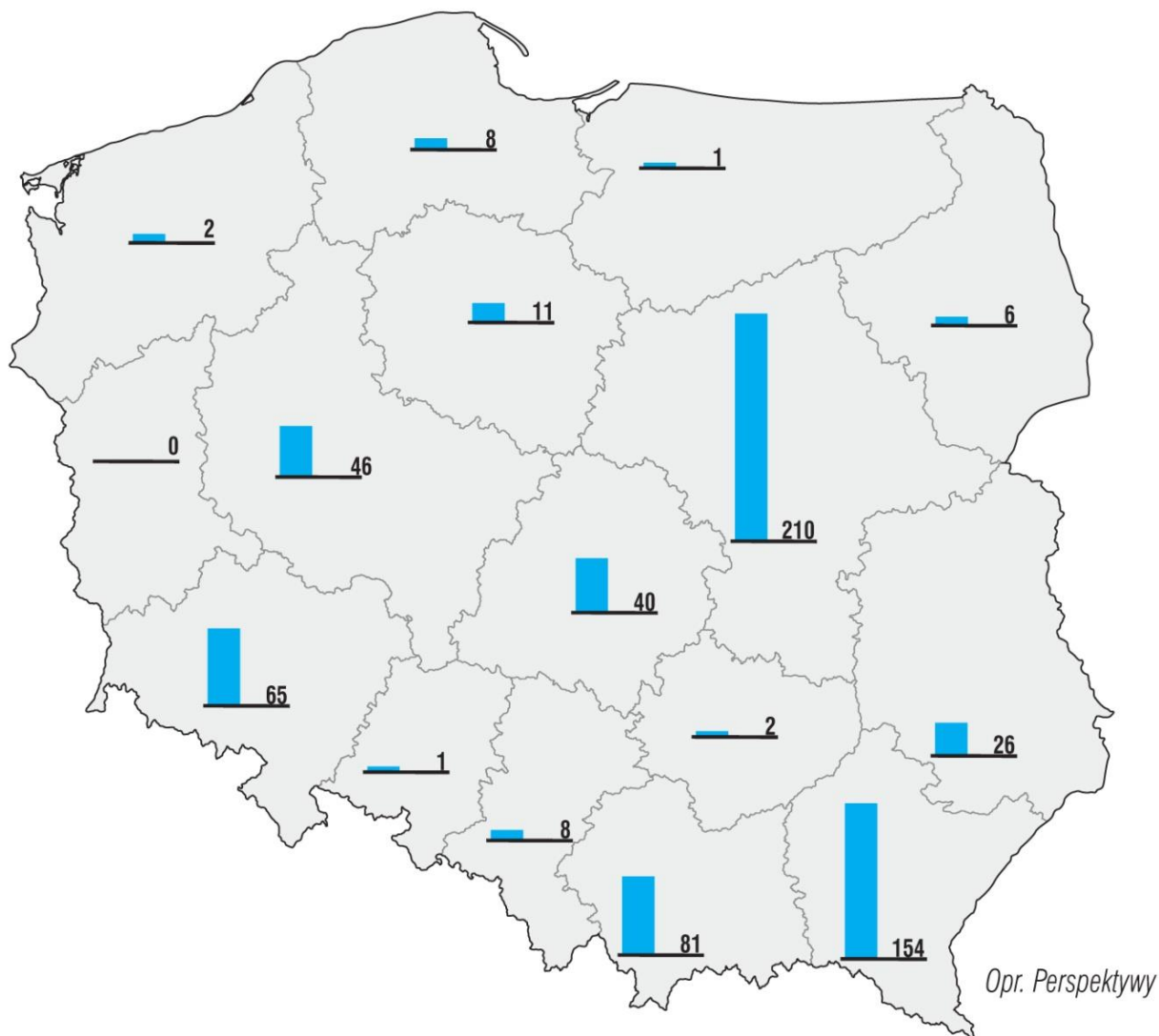


Kazakh students in Poland 2005-17

Wzrost liczby studentów z Kazahstanu w latach 2005-2017



Studenci z Kazahstanu w poszczególnych województwach w roku akad. 2016/17



Przyrost studentów z Kazachstanu na Polskich uczelniach w roku akad. 2016/17 (studenci ogółem)

	Uczelnia	Województwo	2014	2015	2016	2016/2014
1	Wyższa Szkoła Informatyki i Zarządzania w Rzeszowie	podkarpackie	72	190	152	2,11
2	Akademia Finansów i Biznesu Vistula w Warszawie	mazowieckie	26	59	61	2,35
3	Uniwersytet Wrocławski	dolnośląskie	34	36	31	0,91
4	Uniwersytet Warszawski	mazowieckie	28	22	29	1,04
5	Uniwersytet Jagielloński	małopolskie	23	22	28	1,22
6	Uczelnia Łazarskiego w Warszawie	mazowieckie	33	21	23	0,70
7	Wyższa Szkoła Finansów i Zarządzania w Warszawie	mazowieckie	4	15	23	5,75
8	Uniwersytet Łódzki	łódzkie	28	24	22	0,79
9	Uniwersytet im. Adama Mickiewicza w Poznaniu	wielkopolskie	44	31	19	0,43
10	SWPS Uniwersytet Humanistycznospołeczny w Warszawie	mazowieckie	21	15	18	0,86
11	Spółeczna Akademia Nauk	łódzkie	12	27	16	1,33
12	Uniwersytet Śląski w Katowicach	śląskie	10	17	16	1,60
13	Wyższa Szkoła Biznesu - National-Louis University w Nowym Sączu	małopolskie	5	57	15	3,00
14	Szkoła Główna Handlowa w Warszawie	mazowieckie	21	25	14	0,67
15	Katolicki Uniwersytet Lubelski Jana Pawła II	lubelskie	1	4	12	12,00
16	Krakowska Akademia im. A. Frycza Modrzewskiego	małopolskie	14	13	10	0,71
17	Uniwersytet Medyczny im. Karola Marcinkowskiego w Poznaniu	wielkopolskie	2	2	9	4,50
18	Międzynarodowa Wyższa Szkoła Logistyki i Transportu we Wrocławiu	dolnośląskie	1	3	8	8,00
19	Uniwersytet Ekonomiczny we Wrocławiu	dolnośląskie	14	13	8	0,57
20	Politechnika Krakowska im. Tadeusza Kościuszki	małopolskie	10	9	7	0,70
21	Politechnika Warszawska	mazowieckie	9	7	7	0,78
22	Politechnika Wrocławska	dolnośląskie	3	5	7	2,33
23	Uniwersytet Ekonomiczny w Krakowie	małopolskie	7	8	7	1,00
24	Akademia Wychowania Fizycznego we Wrocławiu	dolnośląskie	13	13	6	0,46
25	Szkoła Główna Turystyki i Rekreacji w Warszawie	mazowieckie	2	3	6	3,00
26	Uniwersytet Ekonomiczny w Poznaniu	wielkopolskie	5	5	6	1,20
27	Uniwersytet Mikołaja Kopernika w Toruniu	kujawsko-pomo.	6	9	6	1,00
28	Wyższa Szkoła Hotelarstwa i Gastronomii w Poznaniu	wielkopolskie	5	4	6	1,20
29	Akademia Górniczo-Hutnicza im. Stanisława Staszica w Krakowie	małopolskie	4	5	5	1,25
30	Akademia Leona Koźmińskiego w Warszawie	mazowieckie	4	5	5	1,25

Studenci z Kazachstanu na Polskich uczelniach w roku akad. 2016/17 (studenci I roku)

	Uczelnia	Województwo	2014	2015	2016	2016/2014
1	Wyższa Szkoła Informatyki i Zarządzania w Rzeszowie	podkarpackie	46	123	55	1,20
2	Akademia Finansów i Biznesu Vistula w Warszawie	mazowieckie	9	34	20	2,22
3	Uczelnia Łazarskiego w Warszawie	mazowieckie	19	4	13	0,68
4	Uniwersytet Warszawski	mazowieckie	8	7	10	1,25
5	Wyższa Szkoła Finansów i Zarządzania w Warszawie	mazowieckie	3	13	9	3,00
6	Uniwersytet Jagielloński	małopolskie	3	3	8	2,67
7	Społeczna Akademia Nauk	łódzkie	9	20	6	0,67
8	Międzynarodowa Wyższa Szkoła Logistyki i Transp. we Wrocławiu	dolnośląskie	1	2	5	5,00
9	Uniwersytet im. Adama Mickiewicza w Poznaniu	wielkopolskie	7	9	5	0,71
10	Uniwersytet Łódzki	łódzkie	7	3	5	0,71
11	Akademia Górniczo-Hutnicza im. Stanisława Staszica w Krakowie	małopolskie	2	4	4	2,00
12	Politechnika Wrocławska	dolnośląskie	0	3	4	-
13	SWPS Uniwersytet Humanistycznospołeczny w Warszawie	mazowieckie	5	3	4	0,80
14	Uniwersytet Wrocławski	dolnośląskie	5	6	4	0,80
15	Wyższa Szkoła Hotelarstwa i Gastronomii w Poznaniu	wielkopolskie	0	1	4	-
16	Szkoła Główna Turystyki i Rekreacji w Warszawie	mazowieckie	1	2	3	3,00
17	Collegium Civitas w Warszawie	mazowieckie	2	1	2	1,00
18	Europejska Wyższa Szkoła Biznesu w Poznaniu	wielkopolskie	0	0	2	-
19	Katolicki Uniwersytet Lubelski Jana Pawła II	lubelskie	0	0	2	-
20	Kujawsko-Pomorska Szkoła Wyższa w Bydgoszczy	kujawsko-pomo.	2	2	2	1,00
21	Politechnika Krakowska im. Tadeusza Kościuszki	małopolskie	3	1	2	0,67
22	Politechnika Lubelska	lubelskie	0	0	2	-
23	Politechnika Warszawska	mazowieckie	2	3	2	1,00
24	Staropolska Szkoła Wyższa w Kielcach	świętokrzyskie	0	0	2	-
25	Szkoła Główna Handlowa w Warszawie	mazowieckie	5	4	2	0,40
26	Uniwersytet Ekonomiczny w Krakowie	małopolskie	1	3	2	2,00
27	Uniwersytet Gdański	pomorskie	0	2	2	-
28	Wyższa Szkoła Społeczno-Przyrodnicza im. W. Pola w Lublinie	lubelskie	1	0	2	2,00
29	Wyższa Szkoła Stosunków Międzynar. i Amerykanistyki w Warszawie	mazowieckie	0	0	2	-





Direction of cooperation

- Double diploma
- Short term exchange (1-3 months)
- More Polish student at Kazakh universities
- More join conference and seminars
- Transparency on the recruitment market

How many foreign students Poland needs by 2020?



How many foreign students Poland needs by 2020?

Under optimal condition the
number of international students
in Poland may realistically reach

120.000 by 2020






How many foreign students Poland needs by 2020?

Under optimal condition the
number of international students
in Poland may realistically reach

120.000 by 2020

Kazakhs students warmly welcome!



Thank you!

Waldemar Siwinski

Fundacja Edukacyjna *Perspektywy*

w.siwinski@perspektywy.pl

Perspektywy